

ATS INSUBRIA

05.03.2024



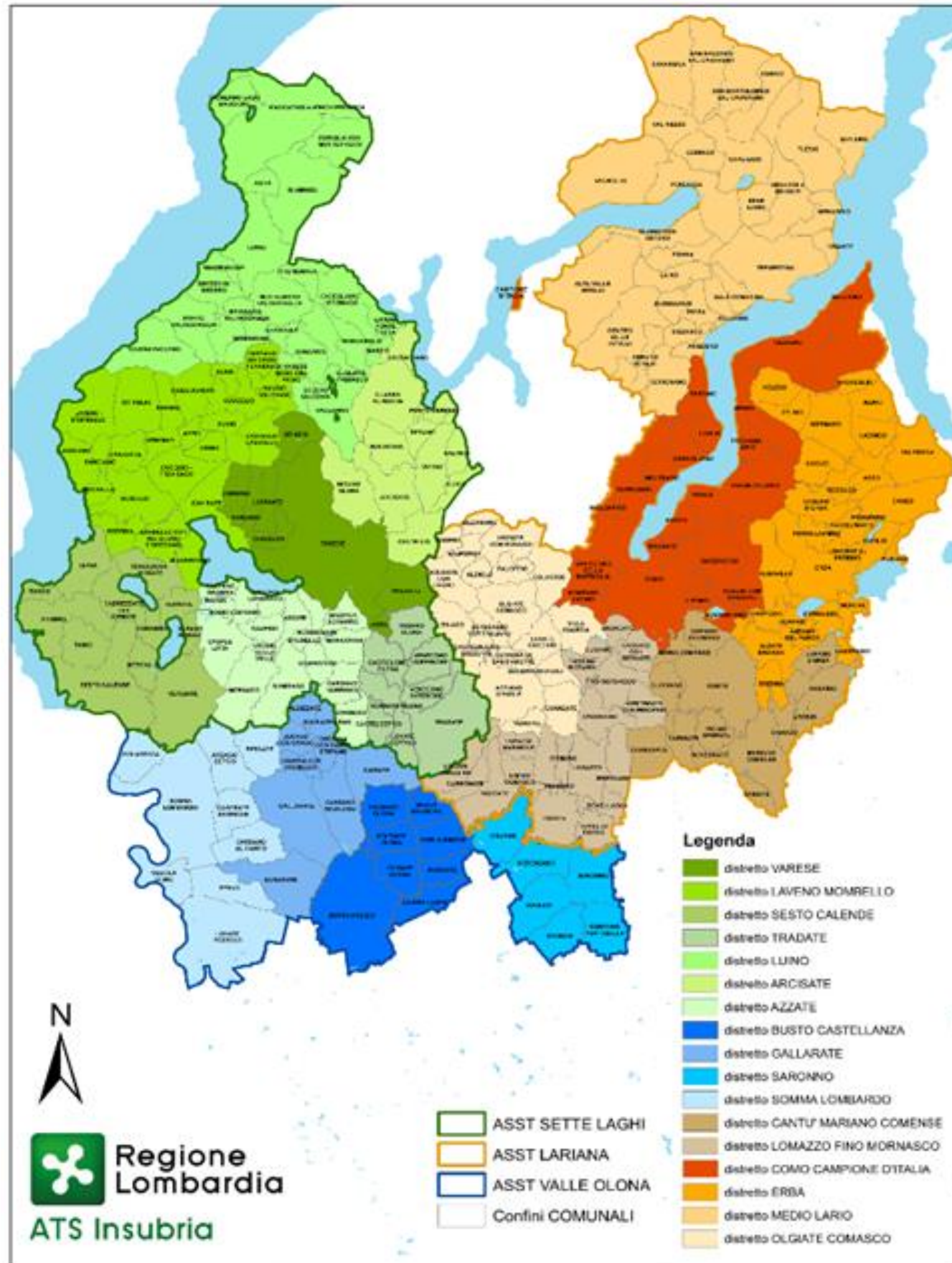
Sistema Socio Sanitario



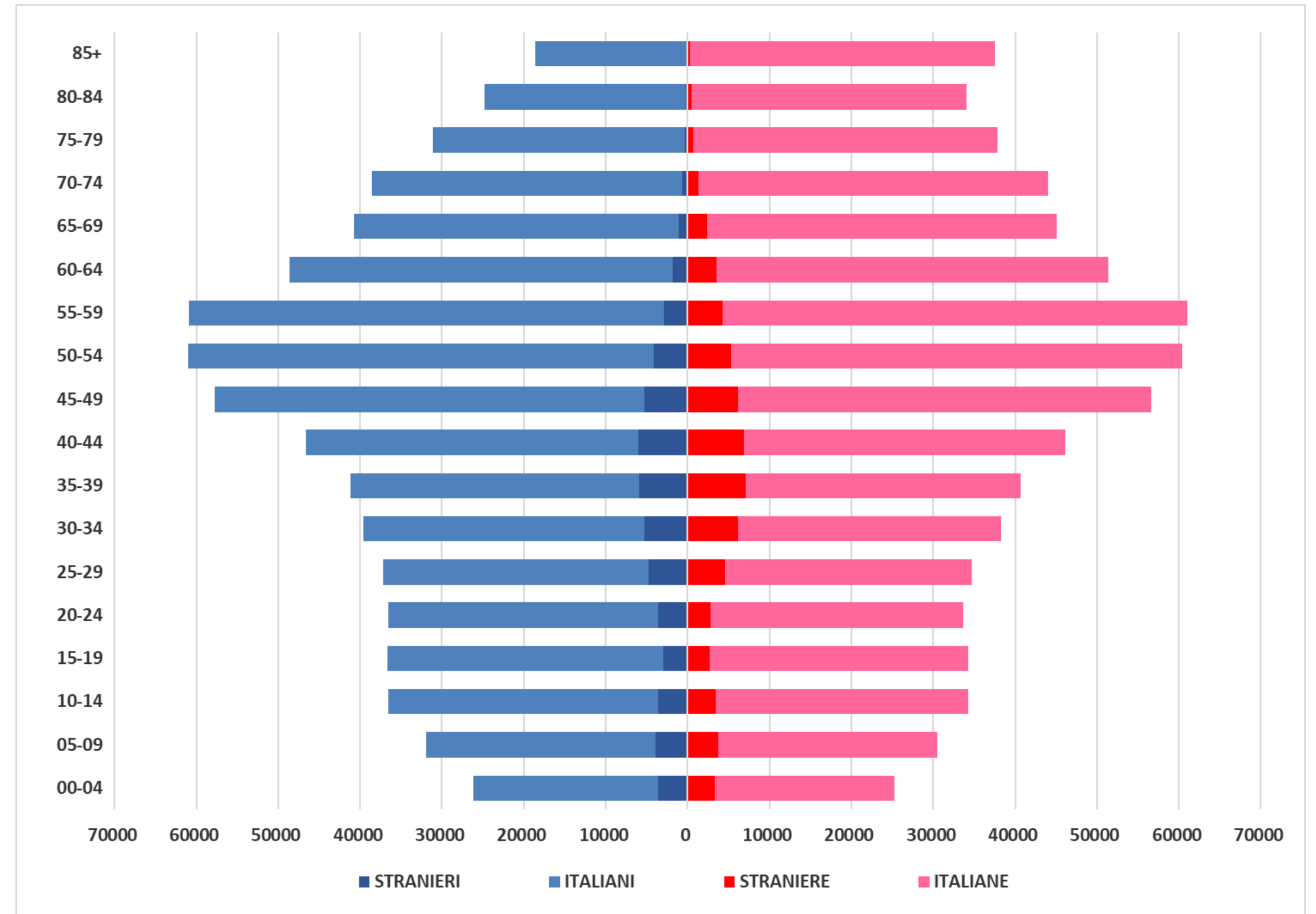
Regione
Lombardia

ATS Insubria

Territorio e Popolazione

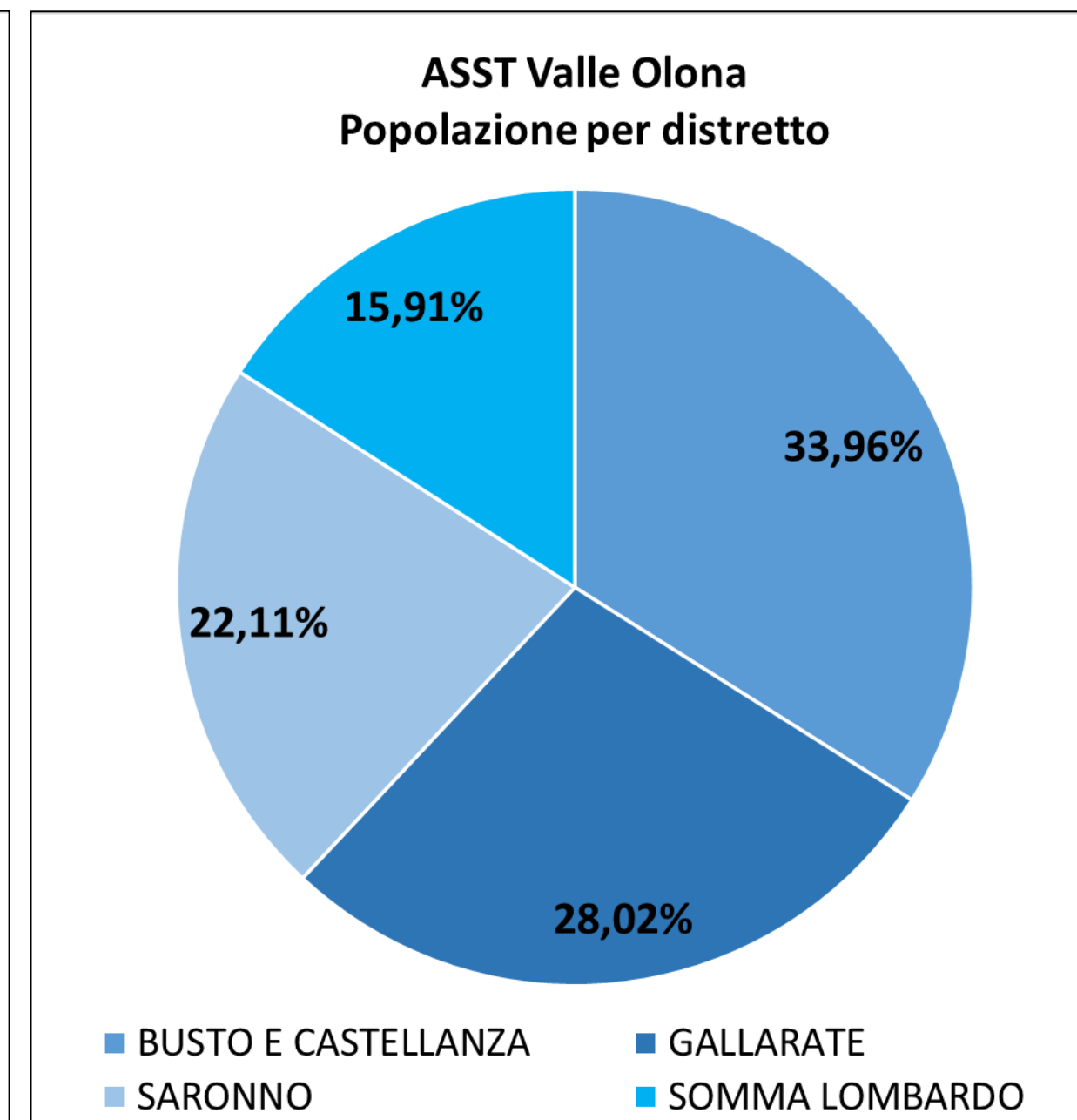
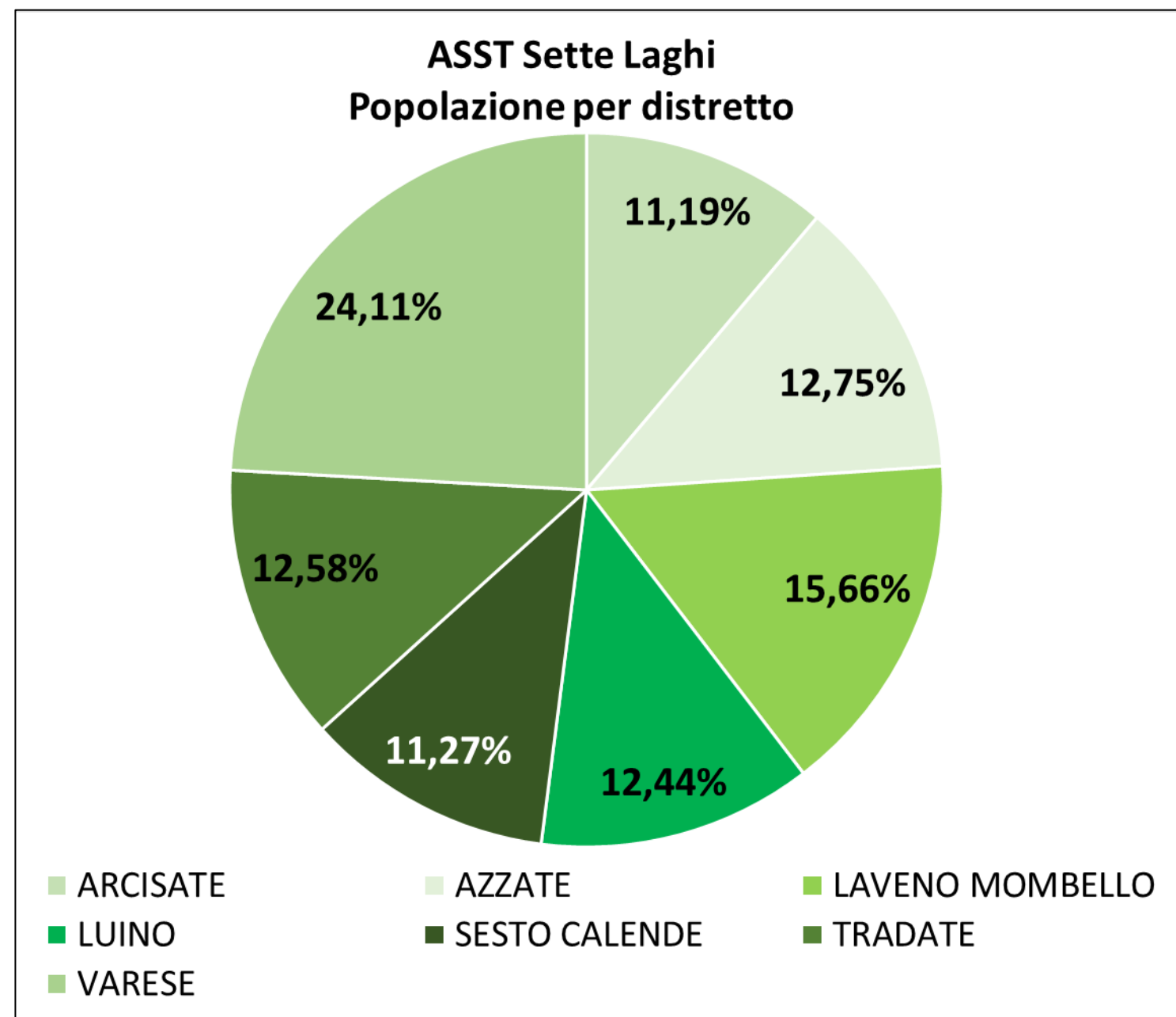
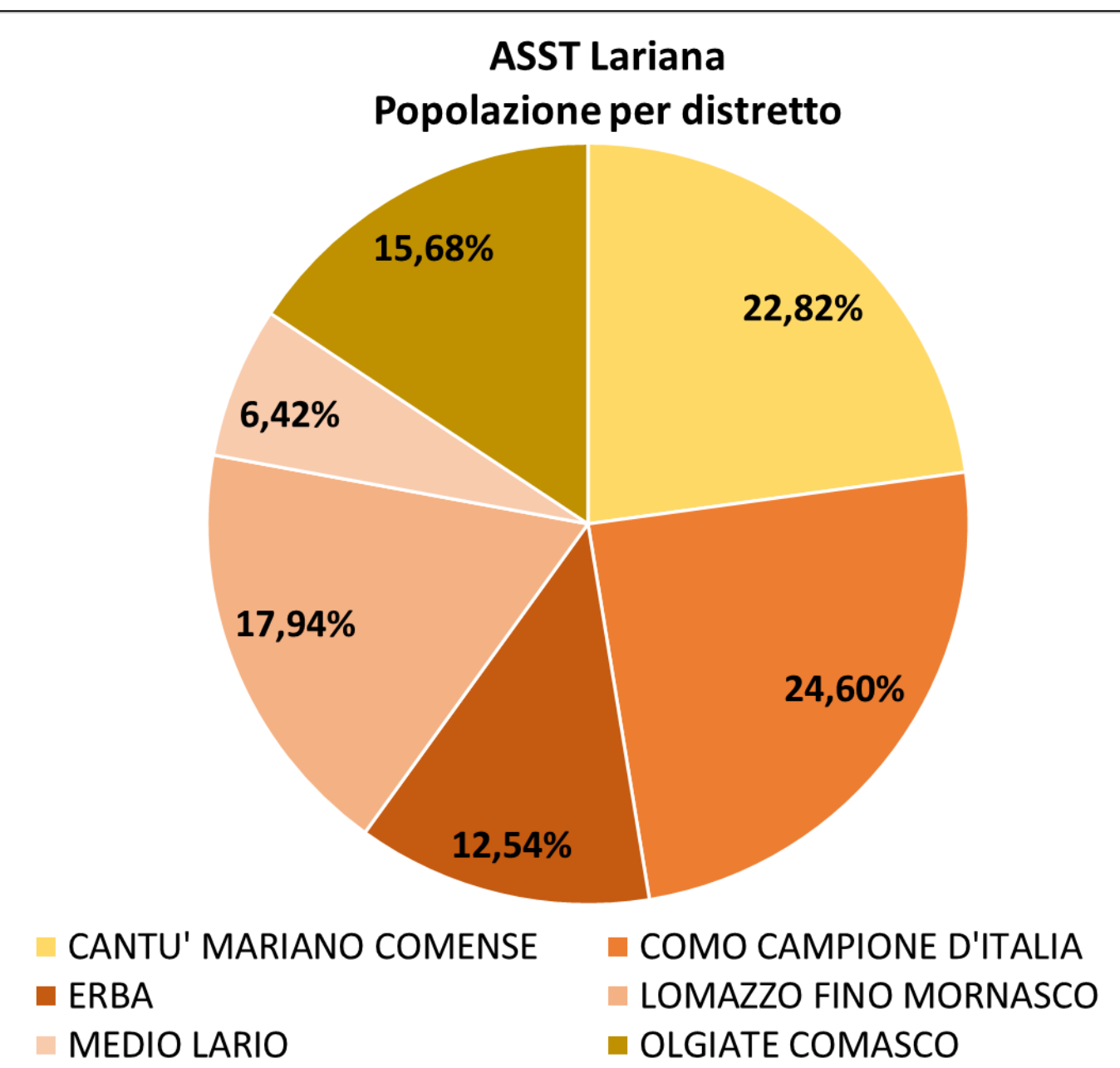
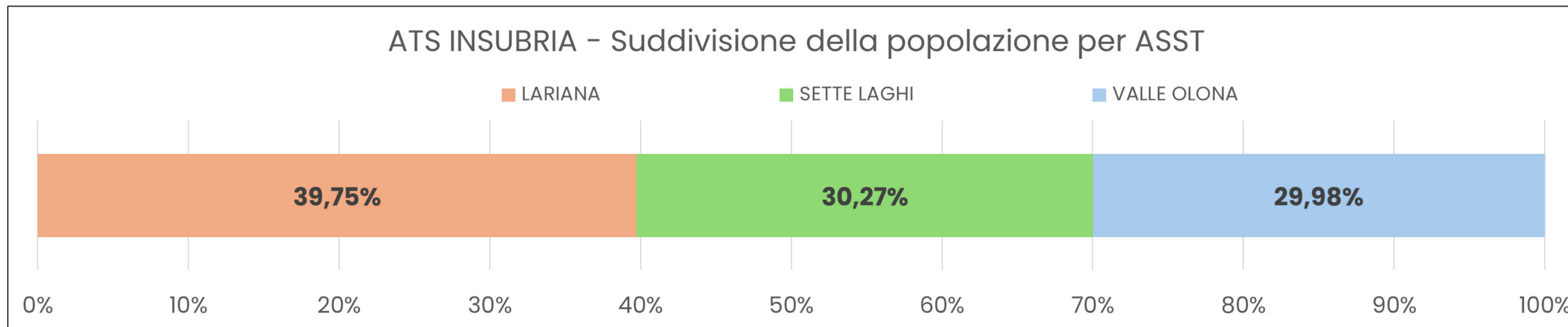


PIRAMIDE DELLE ETÀ



	Speranza di vita M	Speranza di vita F
Como	80.93	85.81
Varese	80.13	85.44
Lombardia	81.14	85.31
Italia	80.59	84.79

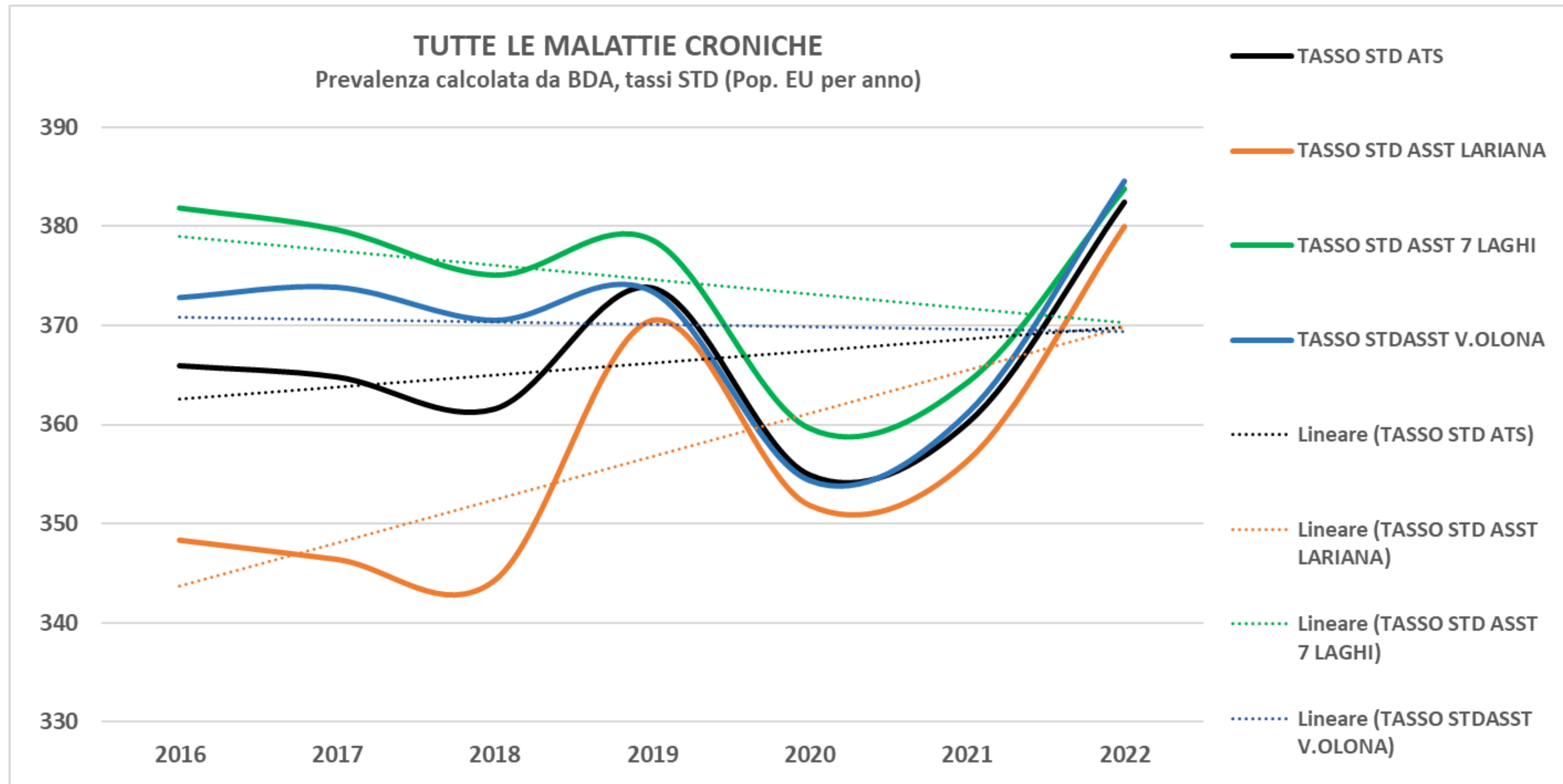
Popolazione di ATS Insubria per ASST e Distretto



I pazienti cronici in ATS Insubria

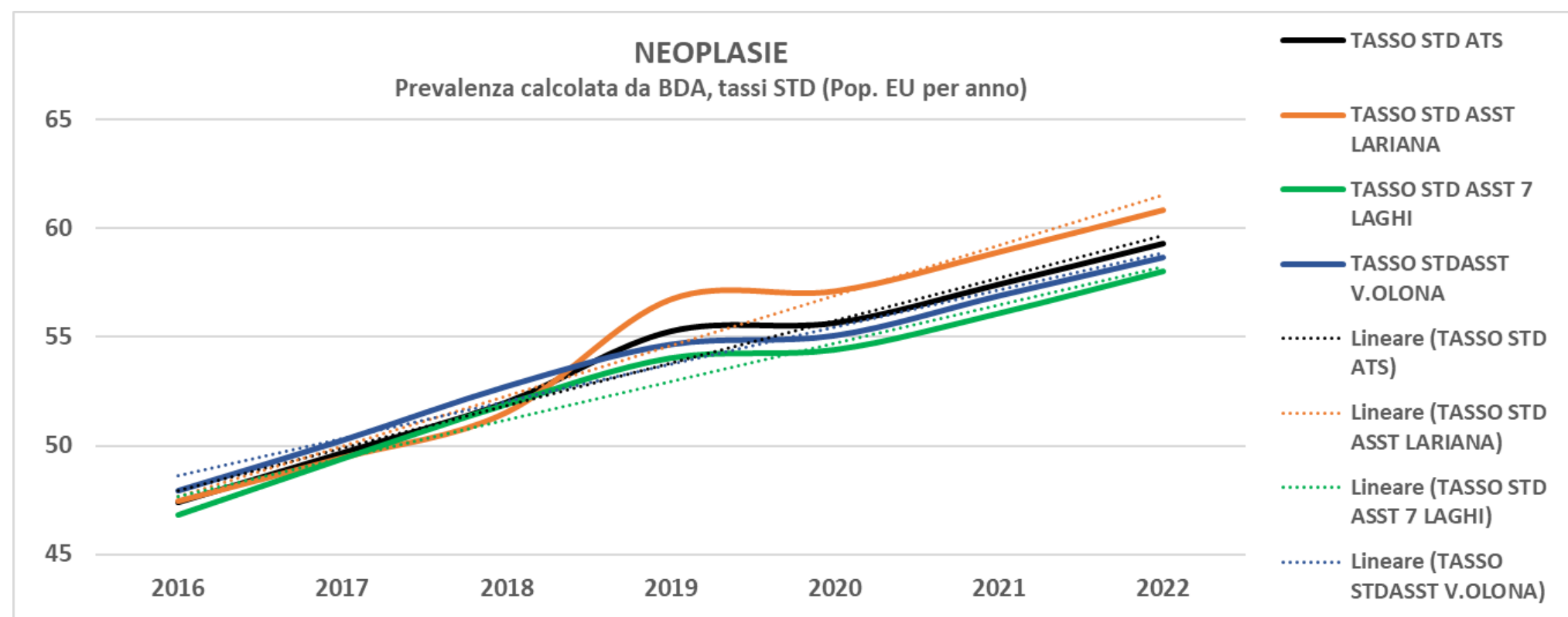
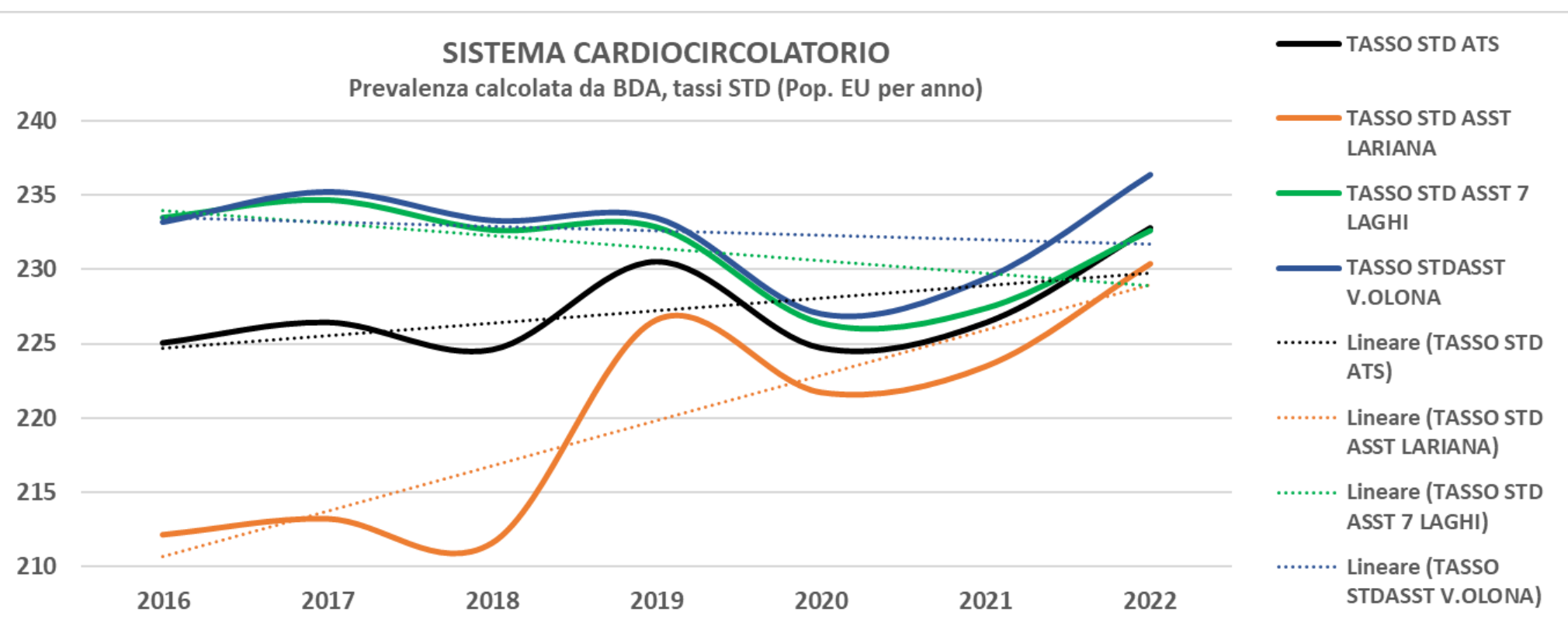
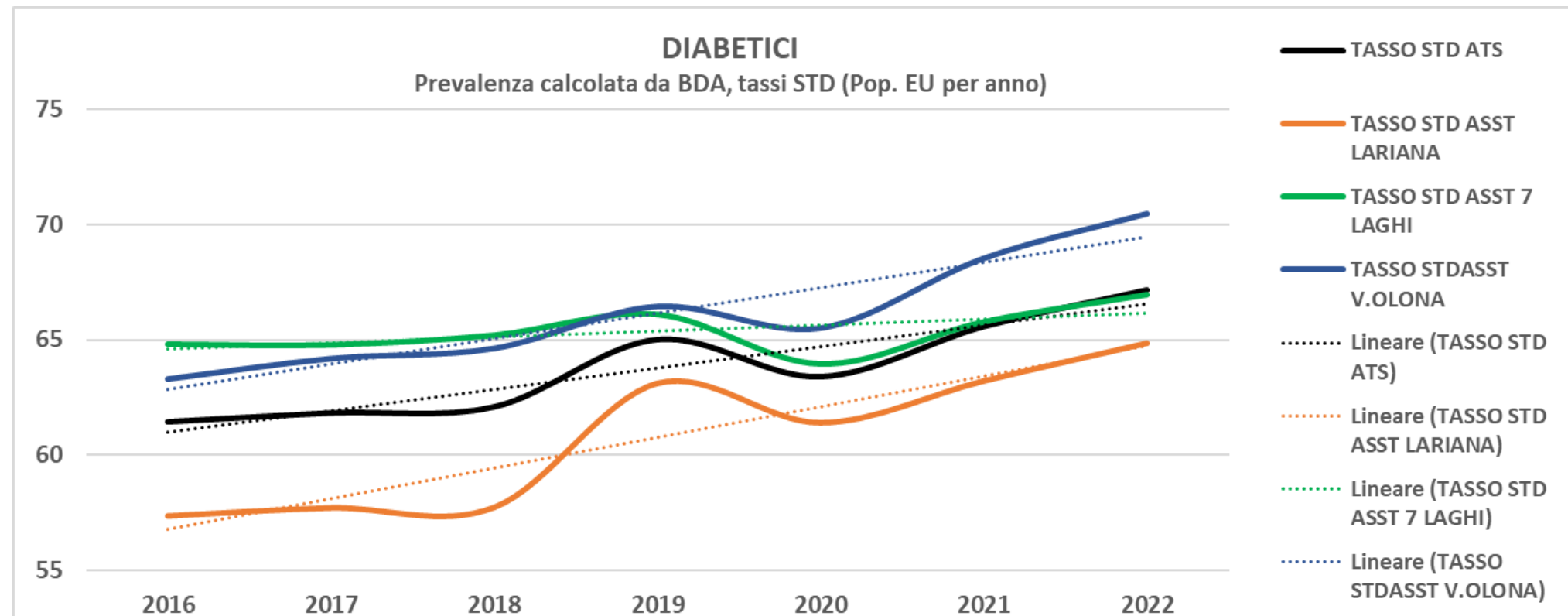
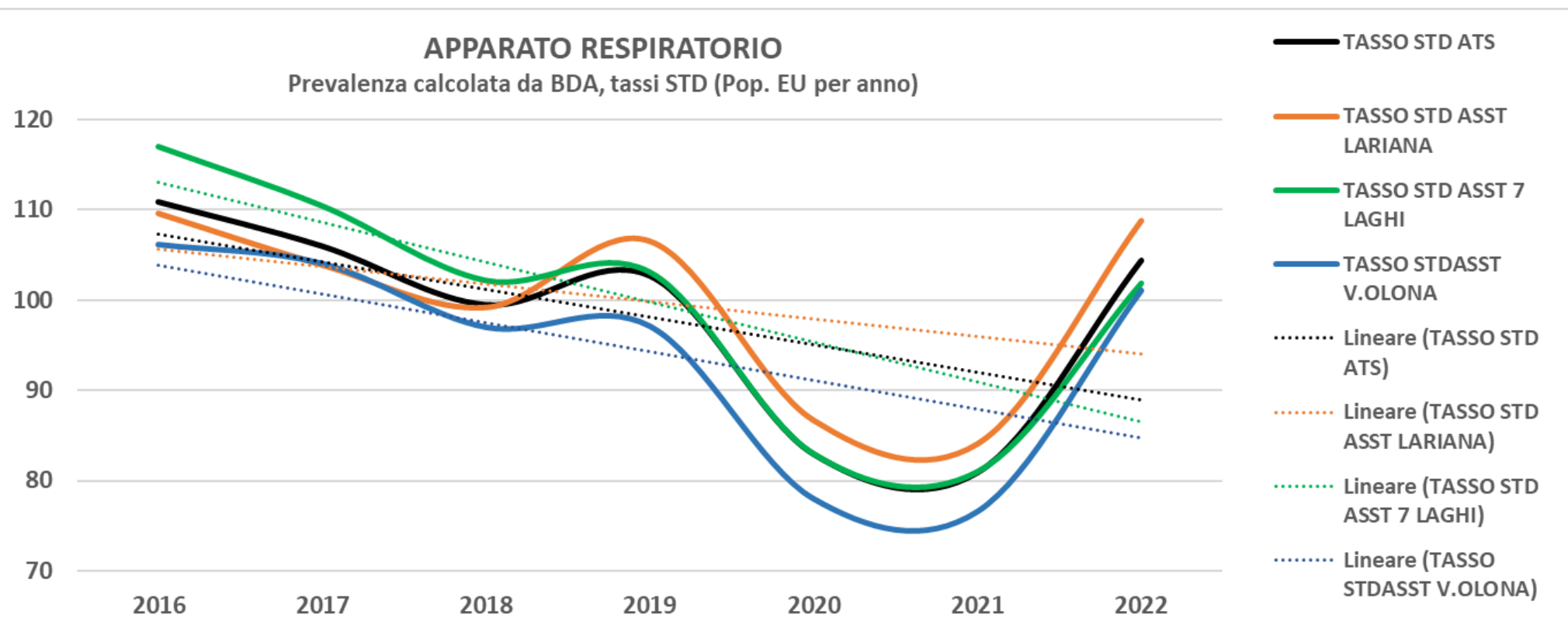
RIEPILOGO - ATS INSUBRIA											
Popolazione residente al 1 gennaio 2023 - Fonte Istat	1.460.092					0 - 64 ANNI	1.107.724	75,9%			
						> 65 ANNI ANNI	352.368	24,1%			
				vs residenti							
<i>CRONICI DA BDA 2022</i>	618.357		42,35%				0 - 64 ANNI	327.426	53,0%		
							> 65 ANNI ANNI	290.931	47,0%		
				vs residenti		vs cronici BDA					
<i>CRONICI DA BDA 2022 - CON ALMENO UNA PRESTAZIONE AMB o SDO o PS nel 2023</i>	514.835		35,26%		83,26%		0 - 64 ANNI	255.322	49,6%		
							> 65 ANNI ANNI	259.513	50,4%		
				vs residenti		vs cronici BDA		vs cronici BDA con 1 accesso			
<i>CRONICI DA BDA 2022 - FREQUENT USERS - CON ALMENO 2 ACCESSI IN PS nel 2023</i>	45.680		3,13%		7,39%		8,87%		0 - 64 ANNI	21.630	47,4%
									> 65 ANNI ANNI	24.050	52,6%

Prevalenza di malattie croniche in ATS Insubria

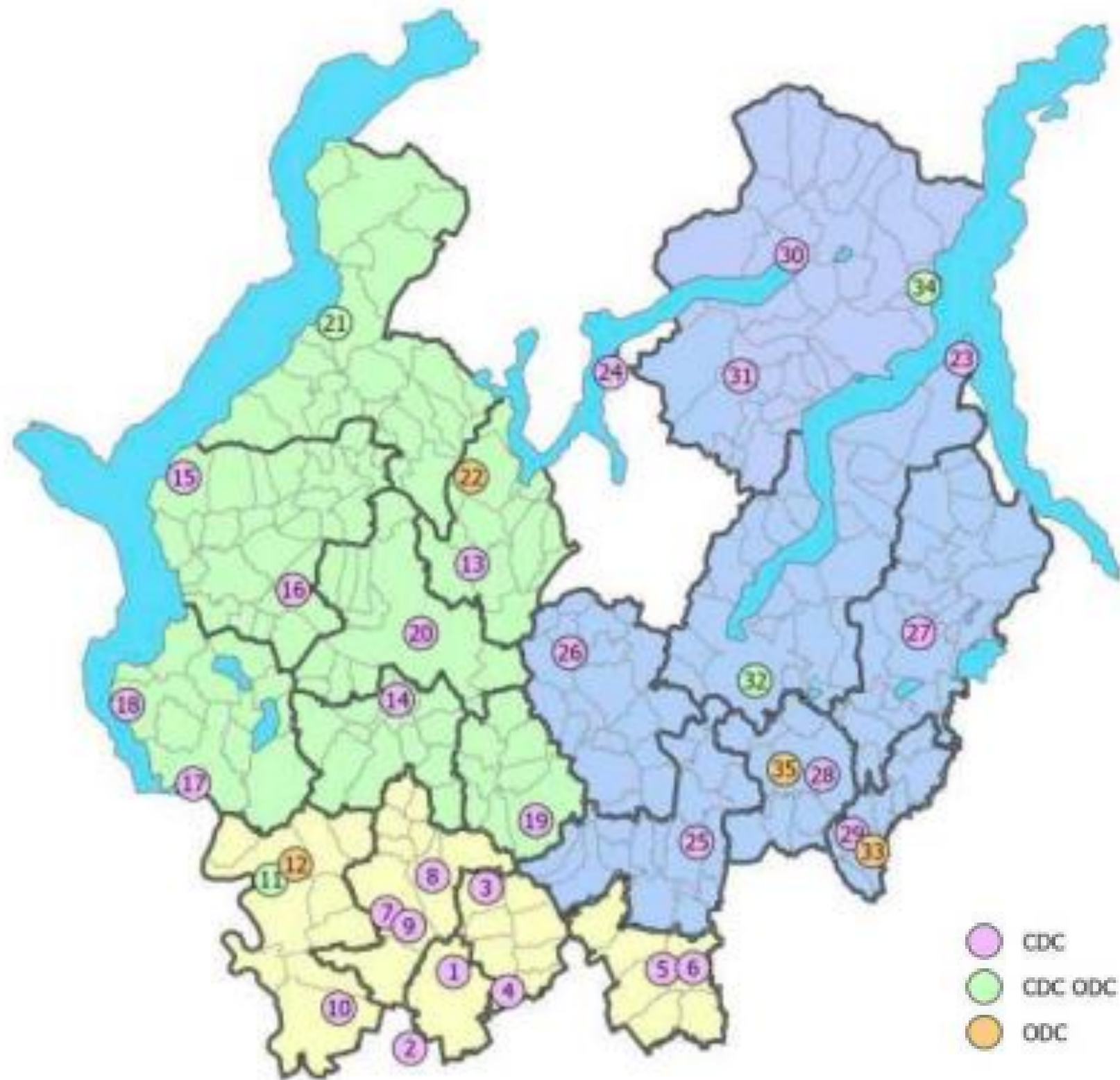


SUL TERRITORIO DELL'ATS SONO PRESENTI 618.357 ASSISTITI CRONICI, POCO PIÙ DI DUE TERZI DELLA POPOLAZIONE. I TREND TEMPORALI APPAIONO SIMILI IN TUTTE E TRE LE ASST, MOSTRANDO UNA DECRESCITA NEL 2020 (LEGATO ALL'EFFETTO DELLA PANDEMIA) CON UNA RIPRESA NEL 2021 E RISALIRE NEL 2022. SEMPRE A LIVELLO TERRITORIALE, SI DISTINGUE UNA MAGGIORE PREVALENZA DI BRONCOPATICI, DIABETICI E NEOPLASTICI NEL TERRITORIO DELLA LARIANA, MENTRE NELLA VALLE OLONA E SETTE LAGHI PREVALGONO I CARDIOPATICI. LA PREVALENZA DI CRONICI (IL NUMERO DI ASSISTITI CRONICI DIVISO LA POPOLAZIONE EUROPEA 2013) CRESCE CON L'ETÀ. GLI ASSISTITI CRONICI PLURIPATOLOGICI DI LIVELLO 1 DI GRAVITÀ COSTITUISCONO CIRCA IL 5% DEL TOTALE DEGLI ASSISTITI.

Trend delle principali cronicità in ATS Insubria



Reti di prossimità, strutture e telemedicina per l'assistenza sanitaria territoriale (CDC, ODC e COT)



ASST	COMUNE	INDIRIZZO	PROPRIETA'	CDC	ODC	COT
VALLE OLONA	Busto Arsizio	Viale Stelvio, 3	SSR	x		
VALLE OLONA	Busto Arsizio	Piazza Plebiscito	SSR	x		x
VALLE OLONA	Fagnano Olona	Piazza Gramsci, 1	Ente locale	x		
VALLE OLONA	Castellanza	Via Don Minzoni, 25	SSR	x		
VALLE OLONA	Saronno	Via Fiume, 12	SSR	x		
VALLE OLONA	Saronno	Via Stampa Sancino, 4	SSR	x		x
VALLE OLONA	Gallarate	Corso Leonardo Da Vinci, 1	SSR	x		
VALLE OLONA	Cassano Magnago	Via Buttafava, 15	SSR	x		
VALLE OLONA	Gallarate	Villa Sironi - Piazza Giovine Italia, 2	SSR	x		x
VALLE OLONA	Lonate Pozzolo	Via Cavour, 21	Ente locale	x		
VALLE OLONA	Somma Lombardo	Via Cavour angolo Via Fuser, 2	SSR	x	x	x
VALLE OLONA	Somma Lombardo	Via Ospedale, 2	SSR		x	
SETTE LAGHI	Arcisate	Via Campi Maggiori, 23	Ente locale	x		x
SETTE LAGHI	Azzate	Via Acquadro, 6	Ente locale	x		x
SETTE LAGHI	Laveno Mombello	Via Cereffi, 8	SSR	x		x
SETTE LAGHI	Gavirate	Piazza De Gasperi, 1	Ente locale	x		
SETTE LAGHI	Sesto Calende	Largo Cardinal dell'Acqua, 1	In uso SSR	x		x
SETTE LAGHI	Angera	Via Bordini, 9	SSR	x		
SETTE LAGHI	Tradate	Via Gradisca, 16	SSR	x		x
SETTE LAGHI	Varese	Viale Monterosa, 28	SSR	x		x
SETTE LAGHI	Luino	Via Forlanini, 6	SSR	x	x	x
SETTE LAGHI	Cuasso al Monte	Via Imborgnana, 7	SSR		x	
LARIANA	Bellagio	Via Del Lazzaretto 12	Ente locale	x		
LARIANA	Campione d'Italia	Corso Italia, 10	Ente locale	x		
LARIANA	Lomazzo	Via del Rampanone, 1	SSR	x		x
LARIANA	Olgiate Comasco	Piazza Italia, 8	SSR	x		x
LARIANA	Ponte Lambro	Via Giuseppe Verdi, 3	SSR	x		x
LARIANA	Cantù	Via Domea, 4	SSR	x		x
LARIANA	Mariano Comense	Via Isonzo, 42/b	SSR	x		
LARIANA	Porlezza	Via Garibaldi, 64	Ente locale	x		
LARIANA	Centro Valle Intelvi	Via Andreetti, 12	Ente locale	x		
LARIANA	Como	Via Napoleona, 60	SSR	x	x	x
LARIANA	Mariano Comense	Via Isonzo, 42/b	SSR		x	
LARIANA	Menaggio	Via Cosartelli, 7	SSR	x	x	x
LARIANA	Cantù	Via Domea, 4	SSR		x	
TOTALE				31	8	17

Dati di produzione presso strutture di ATS Insubria

Ricoveri

Produzione Anno 2023: n. 147.879

Specialistica Ambulatoriale

Produzione Anno 2023: n. 2.583.788 (escluse PS, NPI, Laboratorio, accessi diretti)

Solo 318.761 fuori soglia

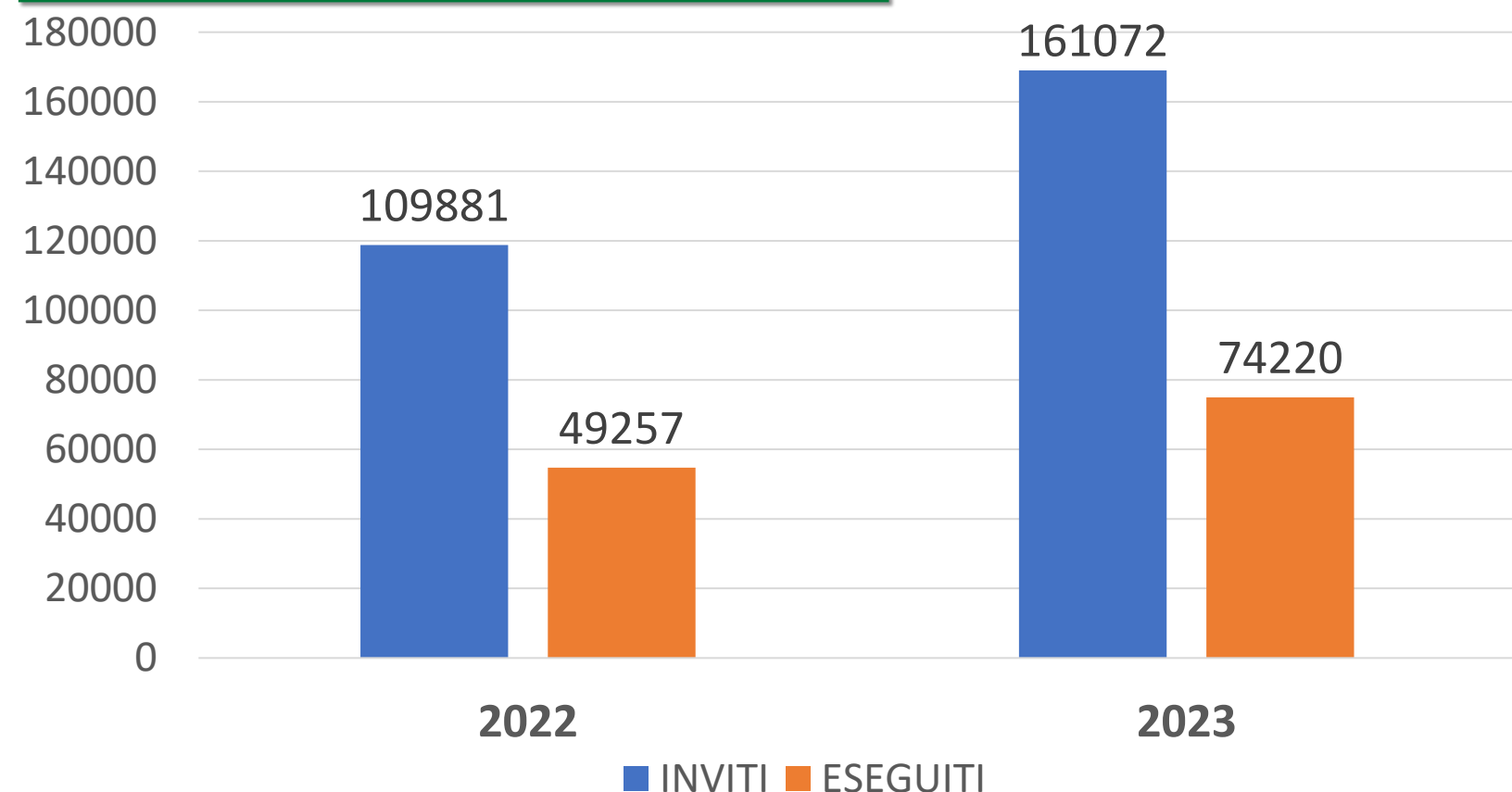
Di cui 80.673 hanno un ritardo tra 1 e 11,5 giorni in relazione alla classe di priorità

133.539 hanno un ritardo tra 2,4 e 61,8 giorni in relazione alla classe di priorità

104.549 hanno un ritardo tra 21,3 e 244 giorni in relazione alla classe di priorità

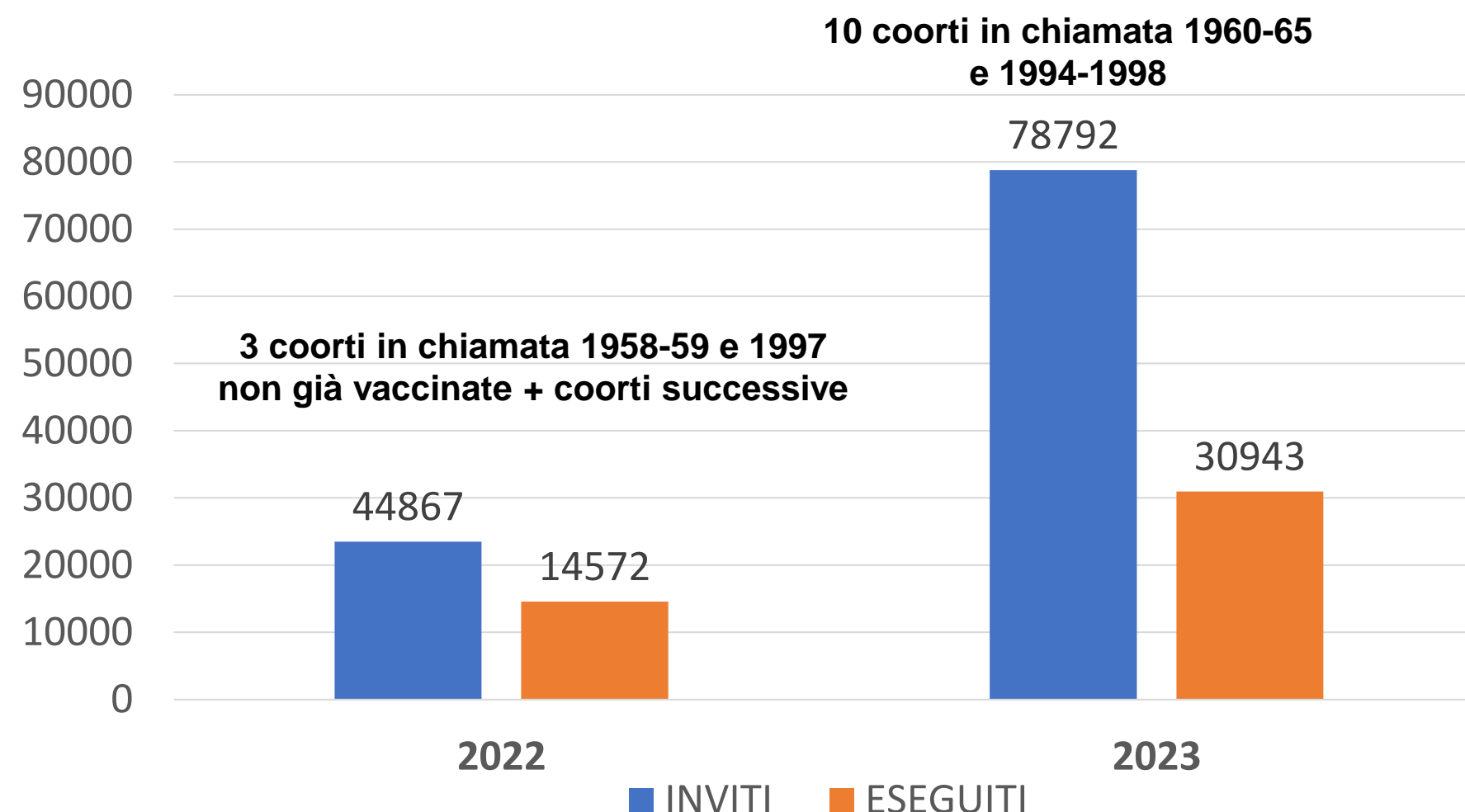
Dati screening 2022-2023

MAMMOGRAFICO



TOTALE MX: 123477
TOT. INVITI: 270.953
ADESIONE MEDIA: 45,6%
TASSO DI RICHIAMO: 5%
DIAGNOSI TUMORE: 0,5%

CERVICE PAP TEST e HPV



Il numero di coorti in invito nei due anni considerati non è sovrapponibile; nell'anno 2022 in particolare si segnala che sono state coinvolte più coorti rispetto a quelle previste da Regione

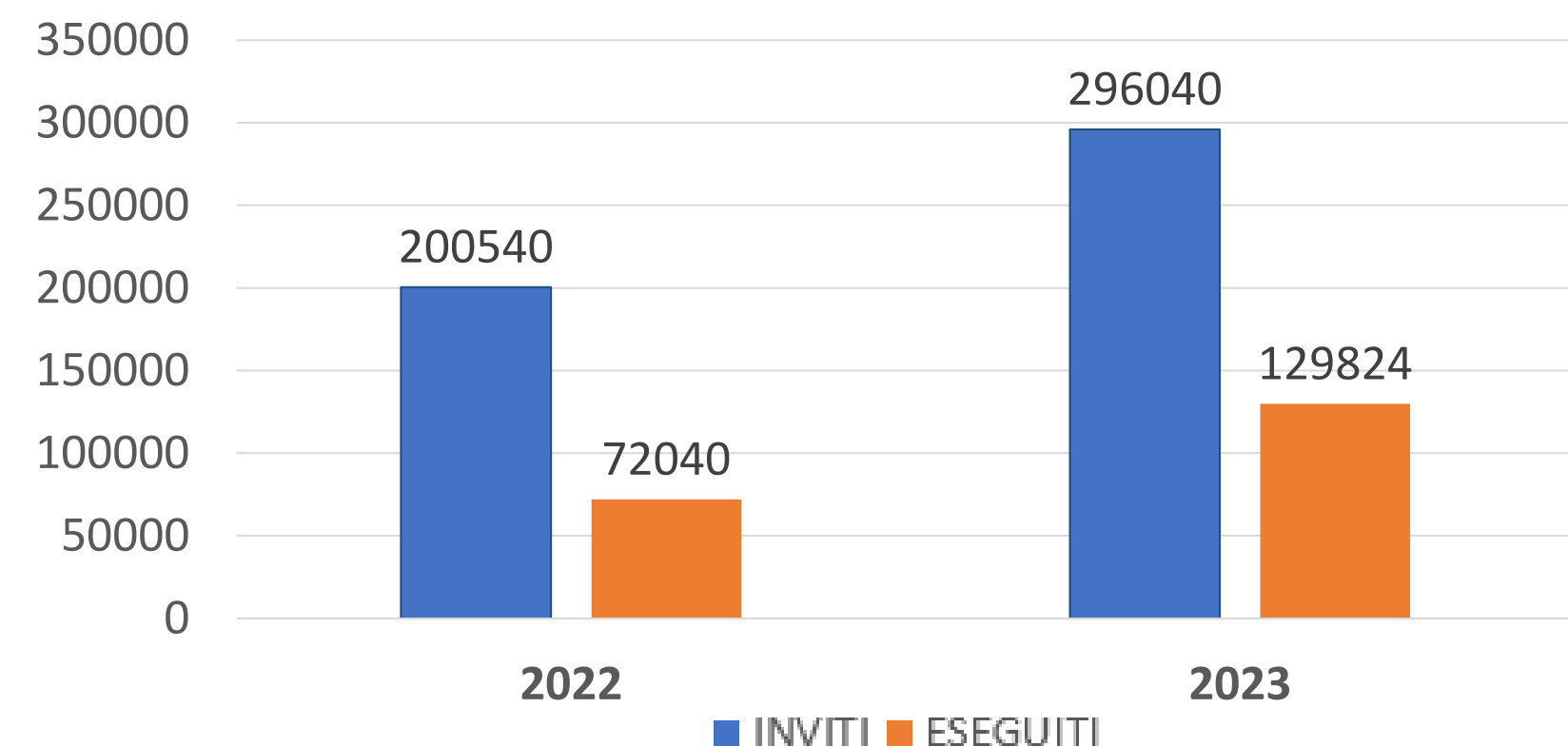
ADESIONE :
anno '22=32,5%; anno '23=39,3%

MEDIA: 37% (45.515 test/123.659)

DONNE INVIATE A COLPOSCOPIA: 1002 (2,2%)

DIAGNOSI TUMORI: 3

COLON RETTO



TOT. SOF: 201.864
TOT INVITI: 496.580
ADESIONE MEDIA: 41%
in aumento
TASSO DI RICHIAMO: 4,5%
DIAGNOSI POLIPI: 7,3‰
TUMORI: 1,5‰

Rete d'offerta sanitaria in ATS Insubria – Posti letto a contratto attivi

	N. posti letto sanitari					
	ORDINARI	DH/DS	SUBACUTI	RIABILITAZIONE	RIABILITAZIONE DH	TOTALE ATS
3 ASST - 15 Strutture pubbliche	2.048	200	48	153	2	2.451
12 ENTI PRIVATI - 13 strutture private	723	77	67	815	11	1.693
TOTALE	2.771	277	115	968	13	4.144

Rete d'offerta Psichiatria e NPI in ATS Insubria

	STRUTTURE RESIDENZIALI		STRUTTURE DIURNO	
	Num. Udo a contratto	Posti a contratto	Num. Udo a contratto	Posti a contratto
PSICHIATRIA	60	873	31	241
NEUROPSICHIATRIA	14	125	25	181

Rete d'offerta sociosanitaria in ATS Insubria

	STRUTTURE RESIDENZIALI		STRUTTURE DIURNO	
	Num. Udo a contratto	Posti a contratto	Num. Udo a contratto	Posti a contratto
ANZIANI	111	9.461	33	684
DISABILI	45	656	43	1.241
ANZIANI e DISABILI	10	217		
PALLIATIVE	18	95	26	32

	STRUTTURE AMBULATORIALI / DOMICILIARE / DIURNO
	Num. Udo a contratto
C-DOM	29
UCP DOM	9
RIA AMB	10

	MISURE	
	Num. Udo a contratto	Posti a contratto
RSA APERTA	29	
RESIDENZIALITA' ASSISTITA	5	78

La rete delle strutture sociosanitarie PNRR al 31/12/2023

Tipologia di Unità d'Offerta	nr. UdO e PL sociosanitari	LARIANO	SETTE LAGHI	VALLE OLONA	TOTALE ATS
UCP Domiciliari	Num. UdO autorizzate di cui	4	3	2	13
	<i>Accreditate</i>	4	3	2	13
	<i>A contratto</i>	3	3	2	11
Misura RSA APERTA	Num. UdO a contratto *	6	14	8	34
ADI/C-DOM	Num. Enti Gestori abilitati operanti nei distretti	10	12	8	40
	Num. Enti Gestori accreditati operanti nei distretti	10	12	8	40
	Num. Enti Gestori a contratto operanti nei distretti *	9	9	7	34

* non considerati i contratti di scopo

Rete d'offerta sociale in ATS Insubria

AREA	STRUTTURE	Num. Udo a contratto	Posti a contratto
AREA PRIMA INFANZIA	Asili Nido, Micro Nidi, Centri Prima Infanzia e Nidi Famiglia	342	8.012
AREA DISABILI	Comunità Alloggio, Centri Socio Educativi, Servizi Formazione dell'autonomia per persone e disabili	96	1.903
AREA ANZIANI	Centri Diurni, Alloggio Protetto per Anziani e Comunità Alloggio Sociale Anziani (C.A.S.A.)	43	1.829
AREA MINORI	Centri di Aggregazione Giovanile, Centri Ricreativi Diurni, Centri Educativo Diurno, Comunità Educative, Comunità Familiari, Comunità Educativa Diurna, Comunità Educativa Genitori-Figli, Alloggi per l'autonomia, Alloggi per l'autonomia di tipo educativo, Alloggi per Autonomia genitori- figli	249	1.799

Le imprese produttive in ATS Insubria

SETTORI	NUMERO (C.A.)
ATTIVITÀ DI SERVIZIO E TERZIARIO	91.000
COSTRUZIONI	21.400
INDUSTRIA MANIFATTURIERA	8.300
INDUSTRIA METALLURGICA E METALMECCANICA	7.500
AGRICOLO	4.000
SANITÀ	2.000
ALIMENTARE	1.000
CHIMICO	1.300
ALTRI SETTORI	54.500

SUL TERRITORIO DELLA ATS INSUBRIA INSISTONO CIRCA 170.000 IMPRESE PRODUTTIVE, CIRCA IL 50% DEL SETTORE SERVIZI E TERZIARIO

IN PROVINCIA DI VARESE PECULIARE È INOLTRE IL SETTORE DELL'**INDUSTRIA AEROSPAZIALE**.

UN'ALTRA CARATTERISTICA DEL TERRITORIO È QUELLA DI **AFFIANCARE ALLE GRANDI AZIENDE DI FAMA INTERNAZIONALE UN VASTO TESSUTO DI IMPRESE DI PICCOLA DIMENSIONE**. LE UNITÀ LOCALI SINO A 50 ADDETTI COSTITUISCONO OLTRE IL 99% DELLE IMPRESE LOCALI ED OCCUPANO IL 69% DEGLI ADDETTI.

UNA SITUAZIONE PECULIARE NELL'AREA INSUBRICA È DOVUTA ALLA PRESENZA **DELL'AEROPORTO INTERNAZIONALE DI MALPENSA** (NEI PRIMI SEI MESI DEL 2023: *16,2 MILIONI DI PASSEGGERI*).

COLLEGATO ALLA PRESENZA DELL'AEROPORTO E ALLA LOCALIZZAZIONE DI FRONTIERA DELL'INSUBRIA È LA PRESENZA DI UN SIGNIFICATIVO NUMERO DI AZIENDE DEL COMPARTO **"TRASPORTO E MAGAZZINAGGIO"**.

IL SETTORE DEI SERVIZI **TURISTICO-ALBERGHIERI**, CHE NEL 2021 HA MOSTRATO QUALCHE SEGNALE DI RECUPERO RISPETTO ALLA CRISI PROFONDA DEL 2020, NEL 2022 E NEL 2023 È CRESCIUTO IN MODO MOLTO SIGNIFICATIVO, SOPRATTUTTO IN PROVINCIA DI COMO.

Allevamenti e impianti produttivi alimenti di origine animale in ATS Insubria

ALLEVAMENTI

APISTICI	AVICOLI	BOVIDI	EQUIDI	ITTICI	LAGOMORFI	OVICAPRINI	SUIDI	ALTRI	TOTALE
1.977	269	1.350	2.674	38	120	1.920	411	116	8.875

IMPIANTI REGISTRATI

NEI SISTEMI OPERATIVI SONO CENSITI **9.400 IMPIANTI REGISTRATI**, TRA GRANDE/MEDIA DISTRIBUZIONE, MACELLERIE, PESCHERIE, LABORATORI DI PRODOTTI A BASE DI LATTE, GELATERIE, ATTIVITÀ DI RISTORAZIONE PUBBLICA E COLLETTIVA E ALTRO.

IMPIANTI RICONOSCIUTI 853/04

SONO PRESENTI **214 IMPIANTI DI PRODUZIONE DI ALIMENTI DI ORIGINE ANIMALE RICONOSCIUTI**, DI CUI 3 IMPIANTI INDUSTRIALI DI MACELLAZIONE.

RILEVANTE IL SETTORE EXPORT CON LA PRESENZA DI 8 STABILIMENTI RICONOSCIUTI ISCRITTI IN ALMENO UNA LISTA PER L'ESPORTAZIONE VERSO PAESI TERZI.

IMPIANTI RICONOSCIUTI AI SENSI REG. 1069/2009 – SOTTOPRODOTTI DI ORIGINE ANIMALE

SONO PRESENTI **30 IMPIANTI RICONOSCIUTI**. DUE DI QUESTI IMPIANTI SONO LEADER A LIVELLO NAZIONALE NELLA TRASFORMAZIONE DEI SOTTOPRODOTTI, OCCUPANDO UNA FETTA PARI A CIRCA IL 10% DEL MERCATO NAZIONALE.

MANGIMI

PER IL SETTORE MANGIMI SONO ATTIVI **56 OPERATORI RICONOSCIUTI**.

La veterinaria in ATS Insubria – Animali d'affezione

RISULTANO REGISTRATI IN ANAGRAFE CANINA REGIONALE N. 224.022 CANI, N. 78.146 GATTI E CENSITE N. 3.375 COLONIE FELINE.

NEL TERRITORIO SONO PRESENTI N. 4 CANILI SANITARI E N. 13 CANILI RIFUGIO, 48 STRUTTURE DI VENDITA DI PICCOLI ANIMALI E 69 ALLEVAMENTI

STRUTTURE VETERINARIE E I MEDICI VETERINARI	QUANTITÀ
AMBULATORI VETERINARI	135
CLINICHE O CASE DI CURA VETERINARIE	45
OSPEDALE VETERINARIO	1
MEDICI VETERINARI SENZA STRUTTURA VETERINARIA	151
STUDIO VETERINARIO	26
STUDIO VETERINARIO ASSOCIATO	5
MEDICI VETERINARI LIBERO PROFESSIONISTI ACCREDITATI ALLA GESTIONE ANAGRAFE ANIMALI D'AFFEZIONE AAA	365
MEDICI VETERINARI UFFICIALI AFFERENTI AL SERVIZIO IGIENE URBANA DI ATS INSUBRIA	4

Sistema Socio Sanitario



Regione
Lombardia

ATS Insubria

ats-insubria.it